

平陆县 2021 年国民经济和社会发展

统 计 公 报

平陆县统计局

国家统计局平陆调查队

(2022 年 4 月 1 日)

2021 年，面对错综复杂的国际国内经济环境，面对新冠疫情持续影响，面对全方位推动高质量发展的艰巨任务，在县委县政府的坚强领导下，全县上下高举伟大旗帜，牢记领袖嘱托，拥护“两个确立”，践行“两个维护”，坚持以习近平新时代中国特色社会主义思想为指导，坚持用好“五抓一优一促”经济工作主抓手，紧紧围绕“一三三五”总体发展思路，坚持稳中求进工作总基调，科学统筹疫情防控和经济社会发展，扎实做好“六稳”工作，全面落实“六保”任务，全方位推动高质量发展，全县经济呈现稳中向好、进中提质的良好态势，顺利实现了“十四五”良好开局。

一、综 合

据初步核算，全年实现地区生产总值 664296 万元，按不

变价格计算，比上年增长 10.5%。分产业看，第一产业增加值 135422 万元，增长 9.6%；第二产业增加值 230596 万元，增长 10.8%；第三产业增加值 298278 万元，增长 10.7%。第一产业增加值占地区生产总值比重为 20.4%，第二产业增加值比重为 34.7%，第三产业增加值比重为 44.9%。全年人均地区生产总值 32733 元，比上年增长 12.8%。

图 1 2017—2021 年地区生产总值及增速



2021 年末全县常住人口为 201149 人。全县男性人口为 102819 人，女性人口为 98330 人，男女性别比为 104.57（女性为 100）。其中，城镇人口 79684 人，乡村人口 121465 人。全年出生人口 1312 人，出生率为 6.41‰；死亡人口 2295 人，死亡率为 11.21‰，自然增长率为-4.8‰。常住人口城镇化率为 39.61%。

表 1 2021 年年末常住人口数及构成

指标	年末数（人）	比重（%）
全县常住人口	201149	100
其中：男性	102819	51.12
女性	98330	48.88
其中：城镇	79684	39.61
乡村	121465	60.39

二、农 业

全年农林牧渔业总产值为 247793.9 万元，按不变价格计算，比上年增长 11.7%。其中，农业 191803.6 万元，增长 10.49%；林业 7667.1 万元，增长 18.57%；牧业 36503.2 万元，增长 17.7%；渔业 370 万元；农林牧渔专业及辅助性活动 11450 万元，增长 5.9%。

全县粮食播种面积 415901.11 亩，比上年增长 0.28%。其中夏粮面积 254342.85 亩，下降 0.08%；秋粮面积 1615528.26 亩，增长 0.85%。粮食产量为 117866.24 吨，比上年增长 0.45%。其中夏粮产量为 73665.69 吨，增长 1.92%；秋粮产量为 44200.55 吨，下降 1.91%。

全县水果种植面积 143264.3 公顷，比上年下降 1.1%，水果产量 387861.8 吨，比上年增长 6.3%，其中苹果产量 166896.9 吨，下降 12.7%。蔬菜种植面积 32893.5 亩，增长 15.3%，蔬菜产量 90082.6 吨，增长 11.4%。油料种植面积 35401.6 亩，下

降 6.2%，油料产量 4656.9 吨，下降 8.8%。烟叶种植面积 5173 亩，增长 176.6%，烟叶产量 808.1 吨，增长 145.7%。

表 2 主要农产品产量表

名称	2021 年（吨）	比去年增长（%）
粮食	117866.24	0.45
#夏粮	73665.69	1.92
#秋粮	44200.55	-1.91
烟叶	808.1	145.7
油料	4656.9	-8.8
#花生	532.5	39.9
#油菜籽	2353.1	-12.7
水果	387861.8	6.3
#苹果	166896.9	-12.7
蔬菜	90082.6	11.4

全年全县肉类总产量 8415.4 吨，比上年增长 38.6%。其中，猪肉产量 7068.4 吨，增长 44.3%；牛肉产量 354.9 吨，下降 1.6%；羊肉产量 572.1 吨，增长 13.8%；禽肉产量 420 吨，增长 36.4%。禽蛋产量 2995.6 吨，增长 27%；奶类产量 1715.2 吨，增长 12.5%。年末生猪存栏 57495 头，增长 36.4%；生猪出栏 89705 头，增长 42%。水产品产量 185 吨。

全年全县共完成造林面积 1127 公顷。零星植树 120 万株。

三、工业和建筑业

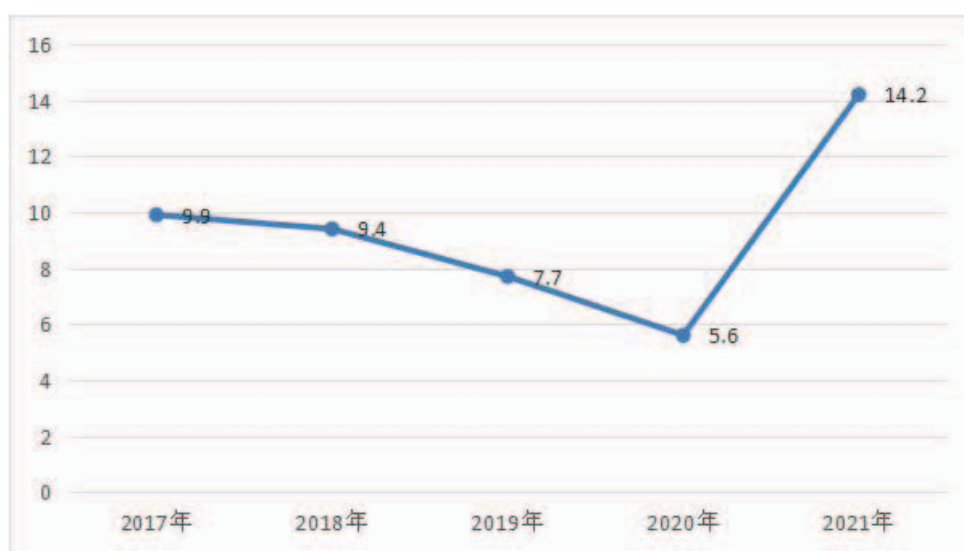
全年全县工业增加值 199503 万元，按不变价格计算，比

上年增长 10%。全县规模以上工业增加值增长 14.2%。全年规模以上工业产品销售率为 98.65%。

全县规模以上工业中，轻工业增长 20.9%；重工业增长 27.6%。分三大门类看，采矿业增长 27.7%；制造业增长 7.6%；电力、热力、燃气及水生产和供应业增长 14.8%。

全年全县规模以上工业企业实现营业收入完成 617476 万元，比上年增长 31.2%；实现利润总额 50688 万元，比上年增长 90.0%。

图 2 2017--2021 年规模以上工业增加值增速



主要工业产品产量：全年全县氧化铝产量 106.4 万吨，比上年增长 2.8%；铝土矿产量 237.8 万吨，增长 3.8%；铁合金产量 11.7 万吨，增长 44%。

全年全县建筑业增加值 31093 万元，按不变价格计算，比上年增长 15.5%。资质以上建筑企业总产值 59575.8 万元，增

长 40.7%，共签订合同额 68071.1 万元，比上年增长 6.9%；房屋施工面积 141272 平方米，比上年下降 21.8%，其中新开工房屋施工面积 67058 平方米，下降 32.6%；房屋建筑竣工面积 58485 平方米，下降 43.5%。

四、能源

全年全县规模以上工业企业综合能源消费量为 52.3 万吨标煤，增长 13.79%。全年全社会用电总量 15.09 亿千瓦时（含网损）。其中，第一产业用电 0.12 亿千瓦时，占全社会用电量 0.8%；第二产业用电 12.34 亿千瓦时，占全社会用电量 81.8%，其中工业用电 12.17 亿千瓦时；第三产业用电 1.22 亿千瓦时，占全社会用电量 8%；城乡居民生活用电 1.42 亿千瓦时，占全社会用电量 9.4%。

五、服务业

全年全县服务业增加值 298278 万元，按不变价格计算，比上年增长 10.7%。其中，交通运输、仓储和邮政业 30497 万元，增长 10.1%；批发和零售业 44248 万元，增长 8.8%；住宿和餐饮业 8174 万元，增长 22.4%；金融业 27271 万元，增长 5.8%；房地产业 21644 万元，增长 11.4%；其他服务业 159339 万元，增长 11.6%。

年末全县通车里程 1314.786 公里，其中，高速公路 24 公里，国道 137.827 公里，县道 226.615 公里，乡道 502.649

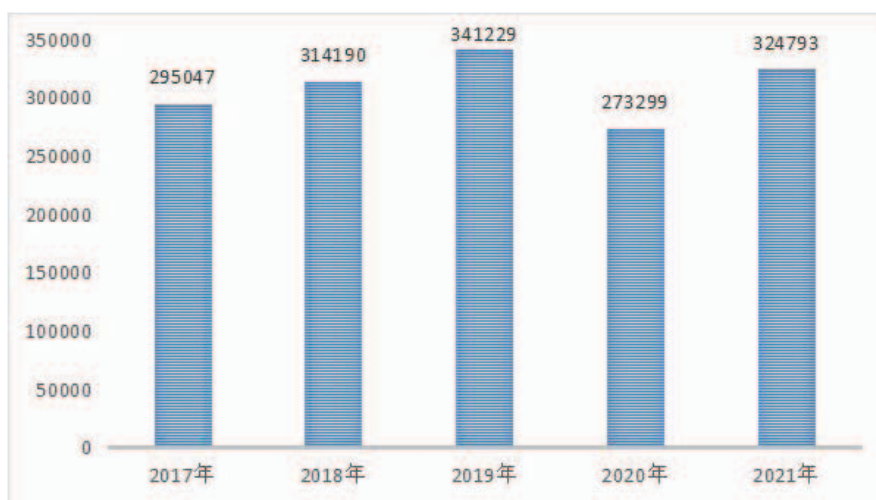
公里，村道 423.695 公里。全年道路运输客运量 57055 人次，城市客运量 318 万人次，水路客运量 17880 人次。

全年全县邮电业务总量 15586 万元，其中邮政业务总量 2992 万元，电信业务总量 12594 万元。年末全县固定电话用户 11137 户，移动电话用户 259798 人，计算机互联网络用户 86247 户。

六、国内贸易

全年全县社会消费品零售总额 324793 万元，比上年增长 18.8%。按规模统计，限额以上消费品零售额 114222 万元，增长 27.4%；限额以下消费品零售额 210571 万元，增长 14.7%。按经营地统计，城镇消费品零售额为 257820 万元，增长 23.3%；乡村消费品零售额为 66973 万元，增长 4.2%。从消费形态看，全年全县商品零售额 276829 万元，增长 20.4%；餐饮收入额 47964 万元，增长 10.6%。

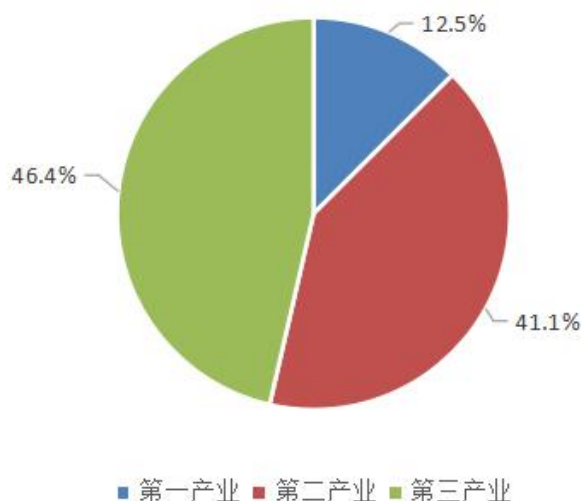
图 3 2017—2021 年社会消费品零售总额



七、固定资产投资

全年全县固定资产投资 432177 万元，比上年增长 14.8%。分产业看，第一产业投资 53810 万元，增长 22.5%；第二产业投资 177606 万元，增长 5.3%；第三产业投资 200761 万元，增长 22.6%。

图 4 三次产业投资占固定资产投资比重



全年全县房地产开发投资 42311 万元，比上年下降 24%。其中，住宅投资 31197 万元，下降 20.5%。年末商品房待售面积 48883 平方米，比上年下降 0.1%。年末商品住宅待售面积 17713 平方米，比上年增长 3.8%。

八、对外经济

全年全县外贸进出口总额 12233 万元，比上年下降 59.15%。其中，进口额 11998 万元，下降 58.32%；出口额 235

万元，下降 79.7%。

九、财政金融

全年全县财政总收入完成 71052 万元，比上年增长 25.6%。一般公共预算收入完成 36702 万元，比上年增长 8.1%，其中，税收收入完成 20406 万元，增长 36.7%；非税收入完成 16296 万元，下降 11.7%。一般公共预算支出执行 200273 万元，比上年下降 8.3%，其中，社会保障和就业支出 44638 万元，农林水事务支出 33667 万元，教育支出 34738 万元，卫生健康支出 18316 万元，一般公共服务支出 20766 万元，公共安全支出 5070 万元，科学技术支出 475 万元。

图 5 2017—2021 年财政总收入及增速



年末全县金融机构各项存款余额 1279734 万元，比年初增加 154279 万元，增长 13.7%。其中，住户存款余额 1128681

万元，比年初增加 125114 万元，增长 12.5%；非金融企业存款余额 74049 万元，比年初增加 12699 万元，增长 20.7%；广义政府存款余额 76981 万元，比年初增加 16460 万元，增长 27.2%。金融机构各项贷款余额 461903 万元，比年初增加 66030 万元，增长 16.7%。其中，住户贷款余额 225056 万元，增长 30%；非金融企业及机关团体贷款余额 236847 万元，增长 6.3%。

全年全县保费收入 43591 万元，比上年下降 0.7%。其中，财产险保费收入 10544 万元，下降 4.1%；人身险保费收入 33047 万元，增长 0.3%。全年全县支付各类赔款 11409 万元，比上年增长 4.8%。其中，财产险赔款 6622 万元，增长 1.8%；人身险赔款 4787 万元，增长 9.1%。

十、教育、文化和卫生

全年全县拥有普通初中 6 所，九年一贯制学校 3 所，十二年一贯制学校 1 所，普通高中 1 所，职业教育 1 所，小学 25 所（含教学点 10 所），幼儿园 48 所，教育发展研究中心 1 所，青少年综合实践基地 1 所。在校学生（不含幼儿园）20669 人。年末全县教师总数达到 2771 人。适龄儿童入学率达到 100%，小学毕业升学率达到 100%。

年末全县有县级文化馆 1 个，乡镇文化馆分馆 9 个；县级公共图书馆 1 个，乡镇图书馆分馆 9 个；剧团 1 个，博物馆 1 个，电影公司 1 个，美术馆 1 个。拥有广播电视台 1 座，

数字电视用户 2630 户，数字电视节目套数达到 108 套，电视人口覆盖率 100%。

年末全县各级各类医疗卫生机构共有 321 个，床位 1246 张。疾病预防控制中心 1 个。全县共有卫生技术人员 1115 人，其中，医生 653 人，护师 325 人，其他技术人员 137 人。

十一、人民生活和社会保障

全年全县居民人均可支配收入 16181 元，比上年增长 11.9%。城镇居民人均可支配收入 30110 元，增长 9.5%；城镇居民人均生活消费性支出 16327 元，增长 9.5%。农村居民人均可支配收入 11030 元，增长 14.3%。农村居民人均生活消费性支出 8068 元，增长 14.3%。年末城镇人均住宅建筑面积 46.4 平方米，农村人均住宅建筑面积 48.1 平方米。

图 6 2017--2021 年城镇居民人均可支配收入及增速



图 7 2017--2021 年农村居民人均可支配收入及增速



年末全县参加城镇职工基本养老保险 28634 人，参加城乡居民社会养老保险 147500 人；参加城镇职工基本医疗保险 17026 人，参加城乡居民基本医疗保险 204597 人，城乡居民参保率 99.94%；参加失业保险 19220 人；参加工伤保险 21000 人；参加生育保险 10207 人。

全年领取最低生活保障救助人数 9236 人，其中城镇 395 人，农村 8841 人。全年共发放最低保障资金 3332.15 万元。

下岗失业人员再就业人数达到 768 人，其中就业困难对象 220 人，年末城镇登记失业率 2.11%。

十二、资源、环境和安全生产

年末全县耕地保有量 25945.67 公顷。全县国有建设用地供应总量 83.0839 公顷。其中，工业用地 6.1831 公顷，住宅用地 11.5391 公顷，商业用地 4.6855 公顷，基础设施等其它

用地 60.6761 公顷。

全年总用水量 6640 万立方米。其中，农业用水 4614.65 万立方米，工业用水 330.66 万立方米，建筑用水 83 万立方米，第三产业用水 228.4 万立方米，生态用水 19 万立方米，生活用水 1364.29 万立方米。

全县环境空气质量综合指数 5.09，二级及以上优良天数达到 256 天，PM2.5 浓度为 50 微克/立方米。城市污水集中处理率 100%，清洁取暖普及率 97%，城市建成区绿地率 39.84%。全年全县未发生生产安全亡人事故。全县道路交通事故接处警共 2639 起，其中死亡事故 17 起，死亡 17 人。消防火灾事故 91 起，受灾户数 91 户。

注释：

1. 本公报部分数据为初步统计数。
2. 本公报部分数据由相关部门提供。
3. 地区生产总值、各产业增加值绝对数按现价计算，增长速度按不变价格计算。
4. 除注明外，所有增长或下降速度均为同上年相比较。
5. 部分数据因四舍五入原因，存在与分项合计不等的情况。
6. 农业粮食与畜牧数据采用国家统计局运城调查队数据。

资料来源：

本公报中下岗失业人员再就业人数、登记失业率、社会保障数据来自医疗保障局、人力资源和社会保障局；财政数据来自财政局；林业数据来自林业局；公路数据来自交通运输局；邮政业务数据来自邮政局；电信业务数据来自联通、电信和移动；金融数据来自平陆银保监组；保险业数据来自保险公司；教育数据来自教育局；广播电视数据来自广播局；旅游、文化数据来自文化和旅游局；卫生数据来自卫生健康和体育局；低保数据来自民政局；水资源数据来自水利局；耕地、国有建设用地数据来自自然资源局；对外经济数据来自工科局；环境数据来自生态环境局；安全生产数据来自应急管理局。